



# REPORT

# MERCURIUS CRYPTO

28/07/2020



# REPORT SEMANAL

## SUMÁRIO

### **Notícias** ..... **03.**

Por dentro do mercado cripto

Por dentro do mercado tradicional

### **Atualizações** ..... **05.**

Correlação entre os ativos

Volume de negociação

Volatilidade do Bitcoin

### **Análise técnica** ..... **08.**

Análise semanal e mensal

### **Mercado de derivativos** ..... **11.**

Sentimento de mercado

Dominância do BTC

# POR DENTRO DO MERCADO CRIPTO



**Segundo vazamentos de fontes da coindesk, Paypal pode começar a vender Bitcoins.**



De acordo com três fontes anônimas da Coindesk, o PayPal planeja realizar a venda de criptoativos através da **Venmo**. O que aumentará o potencial de adoção desses ativos.

Esse é mais um passo que mostra o **grande interesse** das empresas de tecnologia nos criptoativos.

**LER NOTÍCIA**

# POR DENTRO DO MERCADO TRADICIONAL

**Investing**.com

---

## Nova Guerra comercial à Vista?



Após acusações do governo americano de espionagem e sabotagem chinesa, cresce a tensão e o risco de uma **nova guerra comercial** entre EUA e China.

Tanto o mercado americano quanto o mercado brasileiro estão vendo seus investidores ficarem receosos com a situação.

**LER NOTÍCIA**

# ETHEREUM ESTÁ INDEPENDENTE DO BITCOIN

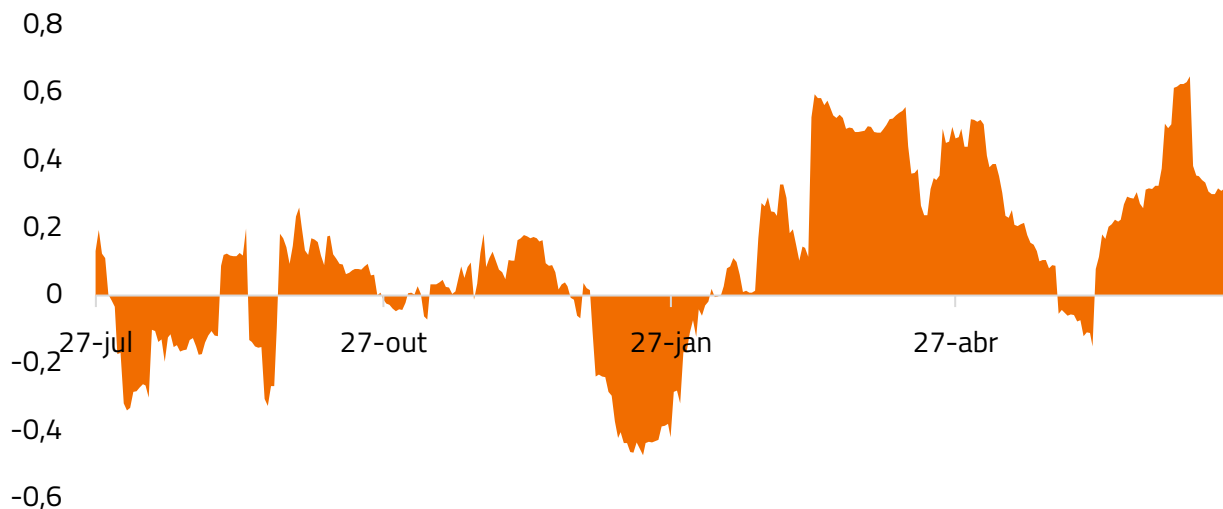
Correlação	ETH	OURO	S&P
BTC	0,8534	-0,076	0,1755

\*Correlação dos últimos 90 dias

Fonte: CoinMetrics

- A correlação entre o Bitcoin e o S&P 500 reduziu no curto prazo, dado que essa nova movimentação do BTC foi movida pela **valorização do ETH** e não teve ligação com nenhum cenário macroeconômico.
- Apesar de ser de forma tímida, o ETH começou a **reduzir sua correlação** com o BTC, indicando o início de uma independência da segunda maior criptomoeda da atualidade.

## Correlação mensal S&P 500 e Bitcoin no último ano (mensal)

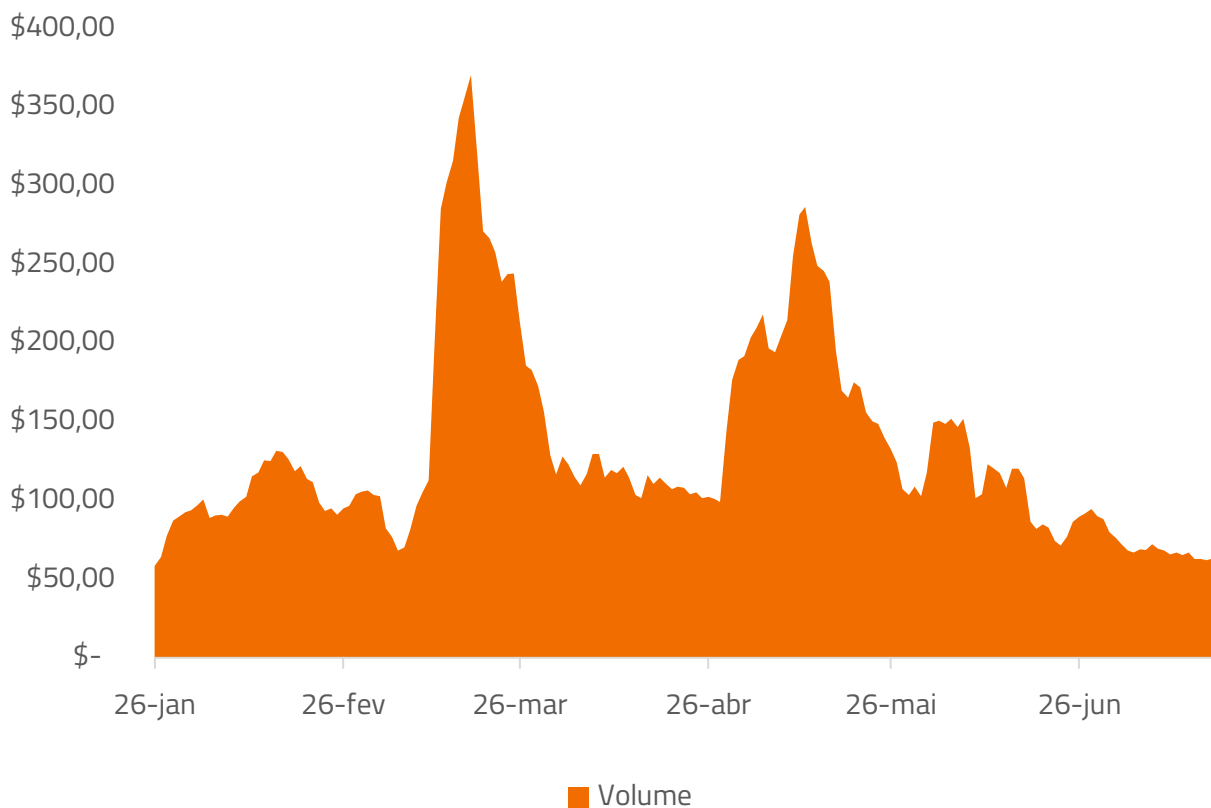


# RISCO DE MANIPULAÇÃO PERMANECE NO BTC

Mesmo com o rompimento dos **10.000 USD**, o volume médio de trading do mercado spot ainda é **baixo**.

Dessa forma, ainda deve-se ter ressalvas para análises muito positivas nesse cenário, pois ainda há um risco de **manipulação** considerável no mercado.

**Volume de trading em USD na Coinbase (média de 7 dias)**

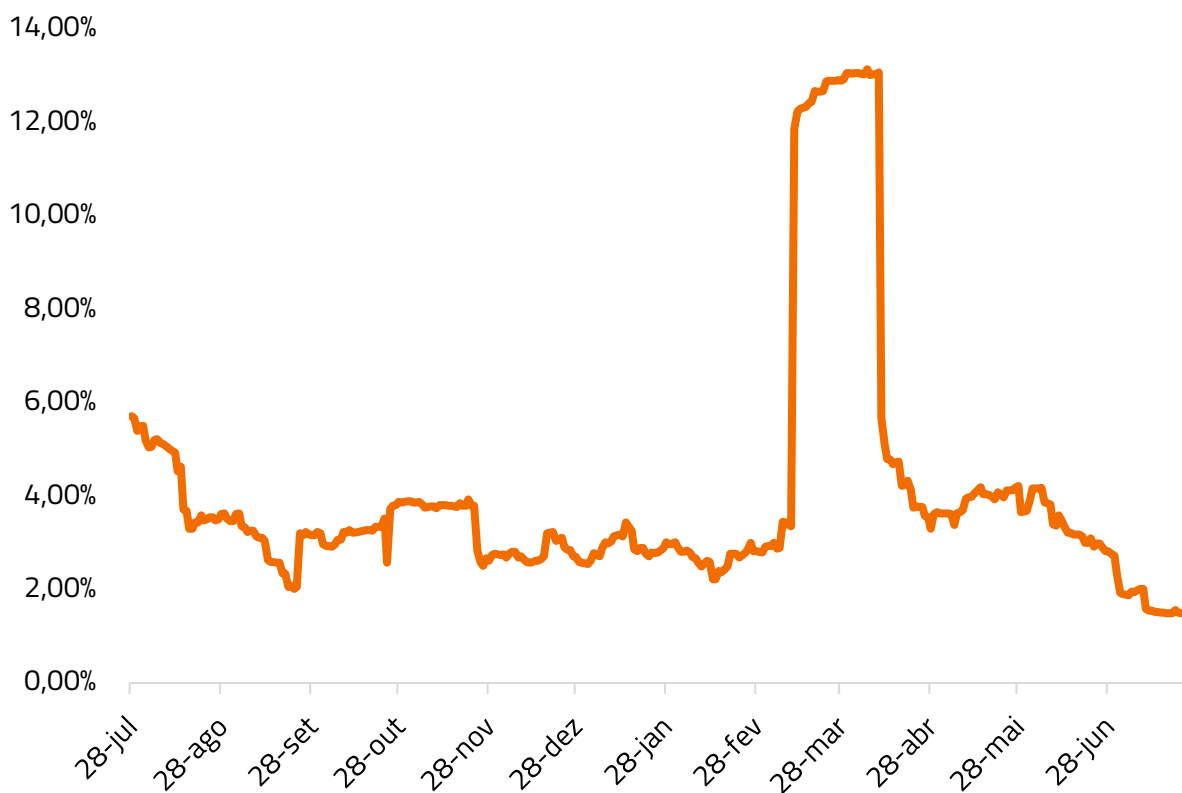


## VOLATILIDADE CRESCE, MAS POUCO

Após seu momento **menos volátil** dos últimos dois anos, o Bitcoin volta a se movimentar (de forma modesta).

Com isso, ocorre um **crescente em sua volatilidade**, mas essa ainda está abaixo da média histórica registrada pelo ativo.

**Volatilidade BTC-USDM(30 dias)**



Fonte: Coinbase

**BLOCO**

# ANÁLISE TÉCNICA DO MERCADO



## EXPECTATIVA MENSAL COM A ALTA DA SEMANA

**Formamos fundo** na faixa entre 6424,02 e 3858 USD, segurando entre 10428 e 9445,83. O movimento se assemelha com o que vimos em março de 2018. Ele pressupõe **suporte de reversão** entre 6928,5 e 6450. Estamos testando a LTB chave e o topo do canal de baixa aumentando a probabilidade de descida. Além disso, há uma divergência de alta entre os topos de janeiro e maio de 2020, pressupondo **descida subsequente**. Do lado positivo, o volume de subida é crescente e o descida decrescente.

Em razão da conjuntura, é mais provável descermos. Contudo, por estarmos no final do mês aparentemente rompendo a LTB chave e o topo do canal, atente-se ao fechamento. Momento de definir a tendência de longo prazo.



## FINALMENTE, VOLATILIDADE!

O preço **formou fundo** na faixa entre 9074,39 e 8815,01. O movimento se assemelha com o que vimos em julho de 2019. Ele pressupõe **resistência de reversão** entre 11069,95 e 10590,7. Como rejeitamos 10030 USD (1 de fibo), podemos esperar descida até 8832 USD com 71,42% de confiabilidade. Além disso, estamos testando a LTB chave e topo do canal de alta, inferindo maior probabilidade de descida.

Com a abertura semanal muito forte para a alta, podemos ter **surpresas** nesse horizonte, a exemplo de um candle de reversão. Em razão do cenário, é provável descermos. Precisamos considerar o elevado custo de oportunidade, visto que caso rompamos o topo, teremos uma valorização acentuada.

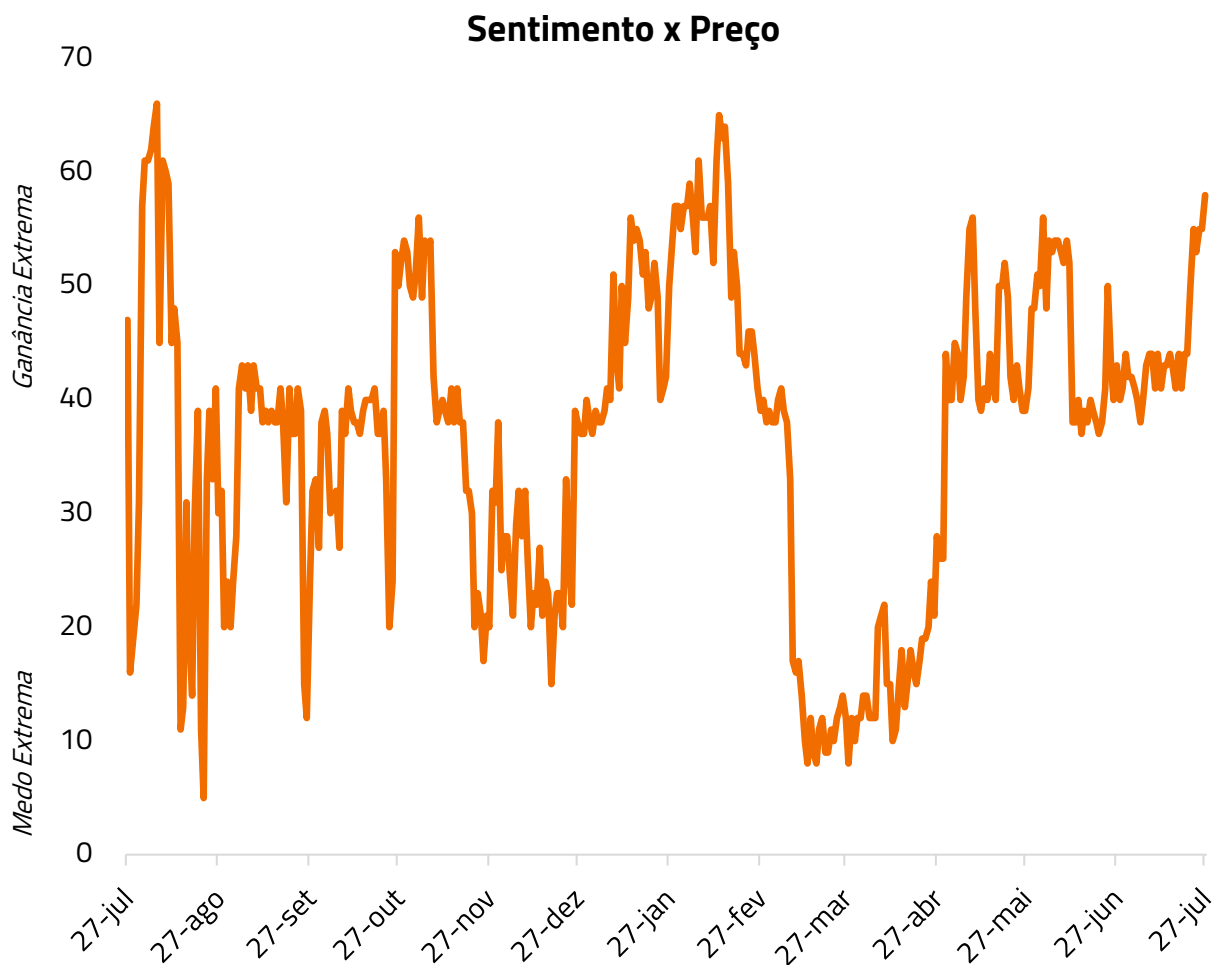


**BLOCO**

# ANÁLISE DO MERCADO DE DERIVATIVOS

# O MERCADO ESTÁ OTIMISTA NOVAMENTE

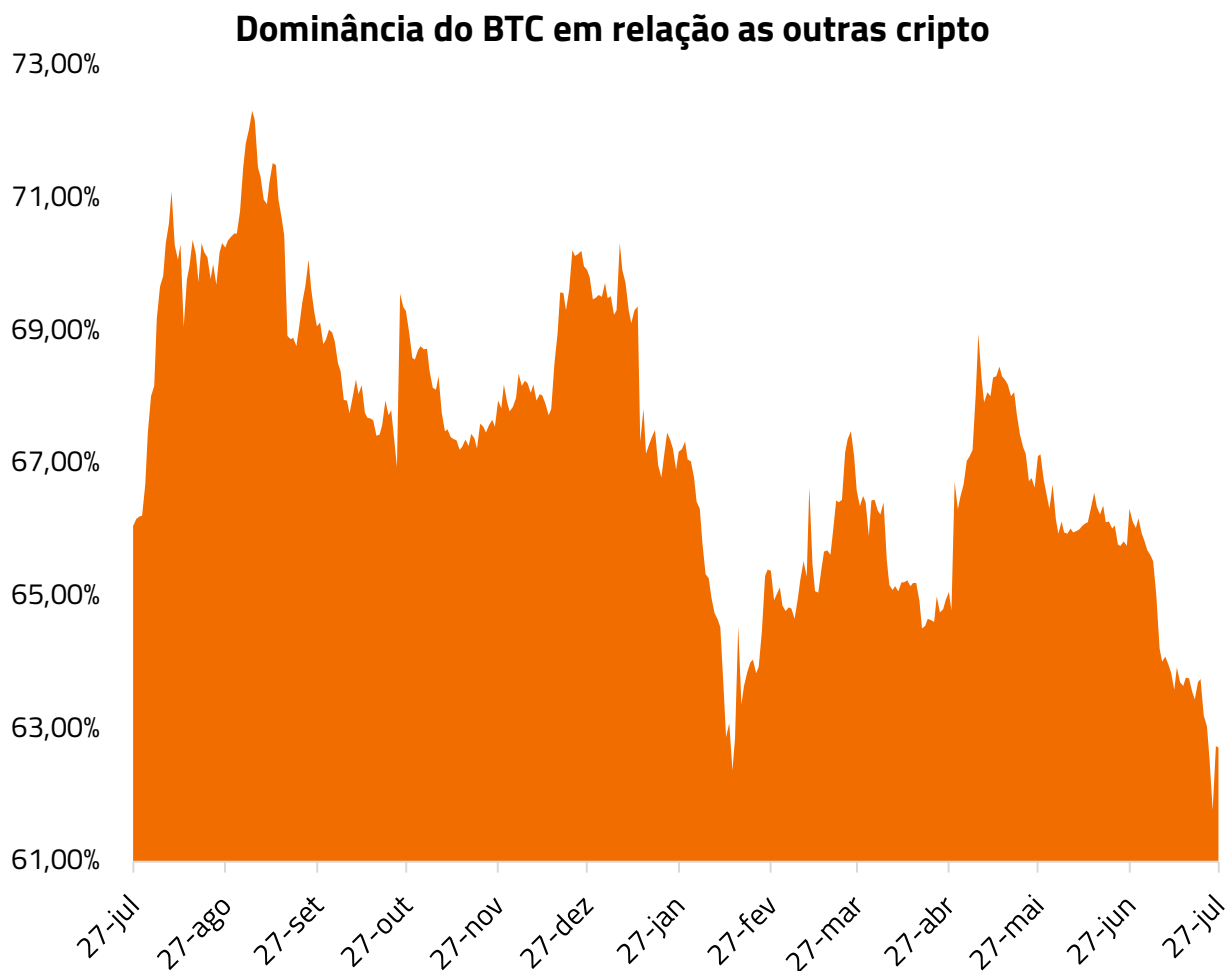
Após um longo período com o **mercado neutro**, o Bitcoin finalmente ultrapassa a faixa dos **10.000 USD**, e faz com que o mercado apresente um sentimento **positivo** em relação a criptomoeda, de maneira que os investidores já aparentam estar começando a ficarem gananciosos (deve-se tomar muito cuidado nesses momentos).



## APESAR DA ALTA BTC AINDA PERDE ESPAÇO

Mesmo com a **valorização** recente do Bitcoin, o maior criptoativo da atualidade continua perdendo sua dominância, em especial para ativos como o Ethereum (que estão performando bem mais do que o BTC) e as Defis.

### Será o tempo das Dapps?



Fonte: Alternative

# DETAQUE DO MERCADO

## Valorização exponencial da Ethereum



ethereum

Ethereum chegou a **ultrapassar a faixa dos 370 USD** em algumas corretoras, e registrou o seu maior preço em 2020 após o anúncio do início da fase de testes da **plataforma 2.0**, que deve ter início em agosto desse ano.

Isso mostrou que o mercado está muito positivo com o ativo que já estava destacando, tanto pelo crescimento das **Defis**, quanto das **Stablecoins** em sua Blockchain.

# INSIGHT DO MERCADO

## Ethereum 2.0.

Foi anunciado o início da **fase de testes do Ethereum 2.0**, que deve começar em agosto de 2020. Entre as atualizações planejadas estão a mudança do seu modelo de validação e a criação de uma nova Blockchain.

Quer saber mais? Fizemos um vídeo completo sobre o tema. **Clique no play.**





# MINUTO CRIPTO

## Todo dia, um estudo novo em seu e-mail

Para acompanhar o seu **Satoshi Call**, criamos na Mercurius o Minuto Cripto, que conta com estudos diários do mercado, todo o dia às 7h30 em seu e-mail.

Trazemos sempre muitos dados e uma linguagem descontraída para você começar a sua manhã bem informado.



QUERO RECEBER



## DISCLAIMER

- *Nossas análises não são recomendações de investimento, possuem apenas um caráter informativo a fim de difundir o conhecimento sobre o mercado das criptomoedas.*
- *Qualquer investimento em renda variável pode causar perda total ou parcial de capital.*
- *Quaisquer decisões de investimento devem partir de análises do ativo e do perfil de risco do investidor.*
- *Em nenhum momento está sendo ofertado qualquer produto de investimento ou gestão.*

## TIRE SUAS DÚVIDAS

Espero que você tenha compreendido nossa análise semanal e que ela tenha agregado valor à você.

Toda terça-feira teremos um novo report sobre o mercado, mostrando as perspectivas do Bitcoin para a próxima semana.

Vale ressaltar que essas análises não são recomendações e visam apenas informar as possíveis perspectivas do mercado de criptomoeda, elaboradas de forma independente pelo time de analistas da Mercurius Crypto.

Caso você deseje mais análises como essas e pesquisas diárias sobre o mercado de criptomoedas acompanhe a Foxbit e a Mercurius Crypto nas mídias sociais.

Até a próxima análise,

**Orlando Telles.**



# OBRIGADO. ATÉ A PRÓXIMA ANÁLISE!

Esperamos que tenha gostado do conteúdo.

Visando transformar o risco do mercado de criptoativos, a Mercurius Crypto surgiu com a missão de trazer o profissionalismo do mercado financeiro tradicional para o mercado disruptivo das criptomoedas.

## Conheça a equipe



**Orlando Telles**  
*Diretor de Research*



**Danilo Perotti**  
*Diretor de RI*



**Bruno Bandiera**  
*Gestor de Portfólio*



**Gabriel Faria**  
*CEO*



**Pedro Neves**  
*Diretor de Marketing*



# REPORT

# MERCURIUS CRYPTO

28/07/2020

